






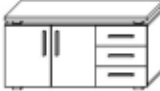



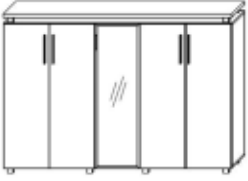



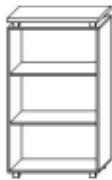







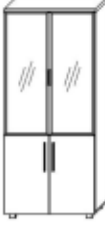
 W-205 160x90x75 1 150 zł	 W-206 180x90x75 1 220 zł	 W-207 200x90x75 1 000 zł	 W-233 Ø110x75 475 zł	 W-234 SZKŁO Ø105x75 1 322 zł	
 W-241 42X58X62 802 zł	 W-242 PIÓRNIK 42X58X62 963 zł	 W-246 125x60x65 1 238 zł	 W-247 125x60x65 1 283 zł	 W-238 Ø90x60 460 zł	 W-239 70X70X60 366 zł
 W-144 160x45x140 2 765 zł	 W-145 200x45x140 3 053 zł	 W-146 240x45x140 3 347 zł	 W-165 80x45x85 1 518 zł		
 W-141 80x45x140 1 774 zł	 W-142 80x45x140 830 zł	 W-143 80x45x140 1 079 zł	 W-166 80x45x85 694 zł	 W-167 80x45x85 880 zł	
 W-108 40x45x187 498 zł	 W-109 80x45x187 660 zł	 W-110 80x45x187 954 zł	 W-111 UBRANIOWA 80x45x187 916 zł	 W-112 80x45x187 1 687 zł	
<p>Termin realizacji do 14 dni roboczych</p> <p>Meble wykonane z płyt melaminowanych z wykorzystaniem elementów aluminiowych i szkła. Wąskie płaszczyzny oklejone PCV co zwiększa wytrzymałość mebli. Blaty i nogi biurka i stołów oraz górne wieńce szaf o grubości 32 mm (25 mm w kolorach dodatkowych).</p> <p>Kolory podstawowe: sonoma czekolada, sanha wenge. Kolory dodatkowe: wiśnia pensylwania, dąb lefkas ciemny, grusza calvados, wiśnia oxford, buk bawaria, wiąz baron trufel, klon thansau, szary,</p>					